



PENYATA KEWANGAN PERNIAGAAN

Pendahuluan

Penyata kewangan ialah rekod formal kegiatan kewangan sesebuah perniagaan. Penyata kewangan memberi maklumat tentang kedudukan kewangan dan prestasi perniagaan. Penyata kewangan penting kerana membolehkan usahawan mengetahui prestasi perniagaan bagi sesuatu tempoh perakaunan.

Usahawan akan menggunakan maklumat penyata kewangan untuk mengawal dan merancang aktiviti perniagaan selain merangka strategi yang baik untuk meningkatkan keuntungan dan menangani kelemahan perniagaan.

Selain itu, pihak pengguna luaran seperti bank, pemiutang, kerajaan, pemegang saham dan pelabur akan menggunakan penyata kewangan untuk menilai kemampuan perniagaan untuk membayar hutang, mengukur prestasi kewangan perniagaan untuk melabur dan mentaksirkan cukai pendapatan perniagaan kepada kerajaan.



Standard Pembelajaran

Selepas mempelajari bab ini, murid boleh:

- menjelaskan definisi penyata kewangan.
- mengenal pasti setiap butiran dalam penyata kewangan.
- menghuraikan pihak-pihak yang berkepentingan kepada penyata kewangan bagi sesebuah perniagaan.
- menganalisis kegunaan penyata kewangan terhadap operasi kewangan bagi sesebuah perniagaan.
- mentafsir penyata kewangan menggunakan Nisbah Asas.
- membuat justifikasi terhadap kedudukan kewangan sesebuah organisasi berdasarkan peratus nisbah-nisbah berdasarkan penyata kewangan yang diberikan.

Penyata Kewangan Perniagaan

Pihak-pihak yang berkepentingan terhadap penyata kewangan syarikat

Kegunaan Penyata kewangan terhadap operasi kewangan sesebuah perniagaan

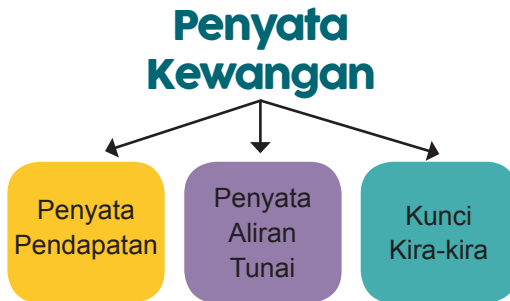
Mentafsirkan penyata kewangan menggunakan Nisbah Asas

Kenal pasti setiap butiran dalam penyata kewangan

Definisi penyata kewangan perniagaan

Justifikasi kedudukan kewangan perniagaan berdasarkan peratus Nisbah Asas

Penyata kewangan merupakan rekod kewangan yang melibatkan penyata pendapatan, kunci kira-kira dan penyata aliran tunai seperti yang ditunjukkan dalam Rajah 4.1 di bawah.



Rajah 4.1 Jenis-jenis penyata kewangan.

Penyata kewangan merupakan satu bentuk laporan yang menunjukkan kedudukan kewangan sesebuah perniagaan bagi suatu tempoh tertentu. Laporan kewangan ini mengandungi maklumat keuntungan atau kerugian perniagaan serta kedudukan nilai aset, liabiliti dan ekuiti sesebuah perniagaan.

1. Penyata Pendapatan

Penyata pendapatan terdiri daripada akaun perdagangan dan akaun untung rugi. Akaun perdagangan mengandungi jualan bersih dan kos jualan, manakala akaun untung rugi mengandungi hasil dan belanja.

2. Kunci Kira-kira

Penyata Kunci Kira-kira merupakan penyata kedudukan kewangan yang menunjukkan harta dan hutang perniagaan. Penyata Kunci Kira-kira mengandungi butiran tentang aset (aset bukan semasa dan aset semasa), liabiliti (liabiliti semasa dan liabiliti bukan semasa) dan ekuiti pemilik perniagaan.

3. Penyata Aliran Tunai

Penyata yang menunjukkan punca perolehan dan penggunaan dana/tunai bagi suatu tempoh tertentu. Penyata aliran tunai melaporkan kegiatan aliran tunai perniagaan, khususnya kegiatan operasi, pelaburan dan kewangan. Penyata ini menunjukkan keupayaan perniagaan untuk menjelaskan liabiliti semasa seperti bayaran kepada pembekal dan gaji pekerja dalam perniagaan.



Layari laman sesawang <https://mhdazlan.files.wordpress.com/2010/02/modul-format-penyata-kewangan.pdf> untuk mengetahui contoh dan format penyata kewangan.



Layari laman sesawang https://ms.wikipedia.org/wiki/Penyata_kewangan untuk menerangkan konsep asas penyata kewangan.

4.2

BUTIRAN DALAM PENYATA KEWANGAN

Rekod kewangan yang disimpan dengan baik dan sistematik membolehkan penyata kewangan perniagaan disediakan dengan tepat. Berikut merupakan penyata kewangan sebuah perniagaan.

1) Contoh Penyata Pendapatan

XYZ Enterprise
Penyata Pendapatan (Akaun Perdagangan dan Untung Rugi)
bagi tahun berakhir pada 31 Disember 2016

	RM	RM	RM
Jualan			210,000
Tolak: Pulangan Jualan			8,000
			202,000
Jualan Bersih			202,000
Tolak: Kos Jualan			
Inventori awal		50,000	
Belian	110,000		
Tolak: Pulangan Belian	3,000		
	107,000		
Belian Bersih	107,000		
Tambah: Angkutan Masuk	2,600		
Upah atas Belian	5,000		
Insuran atas Belian	3,000		
Duti Import	6,400		
	124,000		
Kos Belian		124,000	
Kos Barang untuk Dijual		174,000	
Tolak: Inventori Akhir		59,000	
		115,000	
			87,000
Untung Kasar			87,000
Tambah: Hasil			
Komisen Diterima			6,300
Faedah Simpanan			2,250
			95,550
Tolak: Belanja			
Sewa		9,000	
Insuran		2,100	
Gaji		10,500	
		21,600	
Untung Bersih			73,950

- Jualan bersih adalah jumlah jualan barangan dan perkhidmatan ditolak dengan pulangan jualan.
- Pulangan jualan merujuk kepada barangan dan perkhidmatan yang dipulang kembali oleh pengguna kepada perniagaan dalam sesuatu masa.
- **Jualan bersih = Jualan – Pulangan jualan**

Jualan Bersih

Kos Jualan

- Kos jualan merupakan kos dan belanja untuk membeli barang niaga.
- Contohnya inventori, belian, pulangan belian dan angkutan masuk.

- Merupakan jumlah perbezaan antara jumlah belian dengan pulangan belian.
- Pulangan belian adalah barangan yang dipulangkan kembali kepada pembekal.
- **Belian bersih = Belian – Pulangan belian**

Belian Bersih

Kos Belian

- Merupakan jumlah kos barang yang dibeli (belian) setelah ditolak dengan pulangan belian dan ditambahkan dengan belanja atas belian yang melibatkan angkutan masuk, upah atas belian, insurans atas belian dan duti import.
- **Kos belian = Belian – Pulangan belian + Belanja atas belian**

- Belanja merupakan kos yang dibayar dalam perniagaan.
- Contohnya bayaran insurans, gaji dan sewa bangunan.

Belanja

Untung Kasar

- Merupakan jumlah untung yang diperoleh selepas mengambil kira belanja dan hasil yang berkaitan dengan aktiviti utama perniagaan.
- **Untung kasar = Jualan bersih – Kos jualan**

- Jumlah pendapatan (hasil) melebihi jumlah perbelanjaan (kos) dalam sesuatu tempoh perakaunan.
- **Untung bersih = Untung kasar + Hasil – Belian**

Untung Bersih

2) Contoh Penyata Kedudukan Kewangan (Kunci Kira-kira).

XYZ Enterprise		
Kunci Kira-kira pada 31 Disember 2016		
	RM	RM
ASET		
Aset Bukan Semasa		
Kenderaan	90,000	
Perabot	<u>12,000</u>	
		102,000
Aset Semasa		
Inventori Akhir	59,000	
Akaun Belum Terima/Penghutang	8,900	
Tunai	<u>55,000</u>	
		122,900
		<u><u>224,900</u></u>
EKUITI PEMILIK		
Modal Awal		50,000
Tambah: Untung Bersih		<u>73,950</u>
		123,950
Tolak: Ambilan		<u>1,000</u>
Modal akhir		122,950
LIABILITI		
Liabiliti Bukan Semasa		
Pinjaman bank		90,000
Liabiliti Semasa		
Akaun Belum Bayar/Pemiutang		<u>11,950</u>
		<u><u>224,900</u></u>

Aset Bukan Semasa

- Aset perniagaan yang mempunyai tempoh hayat penggunaan melebihi setahun kewangan dan tahap kecairannya rendah.
- **Contoh:** Kenderaan, mesin dan kelengkapan pejabat.

Aset Semasa

- Aset perniagaan yang bersifat tidak tahan lama dan mempunyai tempoh penggunaan kurang daripada setahun. Aset semasa juga mempunyai tahap kecairan yang tinggi.
- **Contoh:** Inventori, tunai di tangan, deposit semasa dan akaun belum terima.

Ekuiti Pemilik

- Modal yang dilaburkan untuk memulakan perniagaan.
- **Contoh:** Modal permulaan.

Liabiliti Semasa

- Liabiliti semasa bersifat hutang perniagaan jangka pendek.
- **Contoh:** Akaun belum bayar dan overdraf bank.

Liabiliti Bukan Semasa

- Hutang perniagaan jangka panjang yang memerlukan tempoh melebihi satu tahun kewangan untuk menjelaskannya.
- **Contoh:** Pinjaman bank, gadai janji dan pinjaman kerajaan.

Ambilan

- Bermaksud pemilik mengambil aset perniagaan (barang atau tunai) untuk kegunaan peribadi.
- **Contoh:** Ambilan barang, aset dan tunai syarikat.

3) Contoh Penyata Aliran Tunai (bagi tiga bulan)

XYZ Enterprise			
Penyata Aliran Tunai bagi tiga bulan berakhir 31 Mac 2016			
	Jan	Feb	Mac
	RM	RM	RM
Baki b/b	100,000	86,480	93,980
<hr/>			
PENERIMAAN			
Jualan Tunai	80,000	80,000	90,000
Pinjaman	10,000	20,000	-
Jumlah Penerimaan	90,000	100,000	90,000
<hr/>			
PEMBAYARAN			
Kos Jualan	70,000	80,000	95,000
Gaji	10,000	10,000	10,000
Perbelanjaan sewa	2,000	2,000	2,000
Faedah	1,520	500	500
Pembelian Aset	20,000	-	-
Jumlah Pembayaran	103,520	92,500	107,500
<hr/>			
Lebihan/(kurangan)	(13,520)	7,500	(17,500)
<hr/>			
Baki h/b	86,480	93,980	76,480
<hr/>			

**Baki
b/b****Huraian**

- Jumlah tunai atau simpanan yang dimiliki oleh sesebuah perniagaan dalam bank atau di tangan pada permulaan atau awal tempoh tertentu.
- **Contoh:** Modal permulaan dan terbitan saham.

Penerimaan**Huraian**

- Jumlah pendapatan dan sumber wang yang diterima dalam sesuatu bulan tertentu.
- **Contoh:** Jualan tunai, pinjaman dan penerimaan daripada penghutang.

Pembayaran**Huraian**

- Jumlah perbelanjaan dan sumber wang yang digunakan atau dibayar dalam sesuatu bulan tertentu.
- **Contoh:** Kos jualan, gaji, faedah dan sewa.

**Lebih/
(kurangan)****Huraian**

- Lebih berlaku apabila jumlah penerimaan melebihi jumlah pembayaran.
- Kurangan berlaku apabila jumlah pembayaran melebihi jumlah penerimaan.

**Baki
h/b****Huraian**

- Jumlah keseluruhan tunai di tangan dan di bank pada akhir tempoh tertentu.
- **Contoh:** $\text{Baki h/b} = (\text{Baki b/b} + \text{jumlah penerimaan}) - \text{Jumlah perbelanjaan}$.

MyVision Enterprise
Penyata Aliran Tunai bagi tiga bulan berakhir 31 Dis 20xx.

	Okt RM	Nov RM	Dis RM
Baki b/b	100,000	A	96,980
PENERIMAAN			
Jualan Tunai	80,000	B	90,000
Pinjaman	10,000	20,000	-
Jumlah Penerimaan	90,000	100,000	G
PEMBAYARAN			
Pembelian Bahan Mentah	40,000	50,000	55,000
Gaji	C	10,000	10,000
Perbelanjaan sewa	2,000	2,000	2,000
Faedah	1,520	500	H
Pembelian Aset	20,000	-	-
Kos Jualan	30,000	D	40,000
Jumlah Pembayaran	100,520	92,500	107,500
Lebihan/(kurangan)	(10,520)	7,500	E
Baki h/b	F	96,980	79,480

Berdasarkan butiran dalam Penyata Aliran Tunai bagi MyVision Enterprise yang dinyatakan dalam jadual di atas, pelajar dikehendaki mengira bagi butiran berikut:

Nilai pada butiran

- i. A- _____
- ii. B- _____
- iii. C- _____
- iv. D- _____
- v. E- _____
- vi. F- _____
- vii. G- _____
- viii. H- _____

Usahawan yang terlibat dalam perniagaan pengeluaran produk akan menyediakan belanjawan kos. Belanjawan kos ialah satu rancangan perbelanjaan yang menunjukkan kos pengeluaran untuk tempoh tertentu. Secara amnya, kos yang terlibat terdiri daripada kos tetap dan kos berubah.

(i) **Kos Tetap**

- ▶ Kos yang tidak berubah mengikut perubahan tingkat pengeluaran.
- ▶ Jumlah kos tetap adalah sentiasa sama walaupun pengeluaran bertambah atau berkurangan.
- ▶ Contohnya, sewa, insurans dan bayaran balik pinjaman.

(ii) **Kos Berubah**

- ▶ Kos yang berubah mengikut tingkat pengeluaran.
- ▶ Contohnya, kos bahan mentah, kos buruh langsung seperti upah, gaji dan duti atas bahan mentah.



Gambar di bawah menunjukkan suatu proses pengeluaran dan pasangan kenderaan.



Gambar 1 (Kilang)



Gambar 2 (Pekerja)

Berdasarkan Gambar 1 dan Gambar 2 tersebut, bincangkan kos pengeluaran yang terlibat dan laporkan hasil perbincangan kumpulan anda di dalam kelas.

4.3

PIHAK YANG BERKEPENTINGAN KEPADA PENYATA KEWANGAN SESEBUAH PERNIAGAAN

Penyata kewangan penting kepada pihak berkepentingan dalam membuat keputusan tentang sesuatu perkara dalam perniagaan. Antara pihak yang berkepentingan terhadap penyata kewangan adalah seperti berikut:

Pihak berkepentingan	Kegunaan
Pemegang saham/pemilik	<ul style="list-style-type: none"> Pemegang saham/pemilik boleh mengetahui kedudukan kewangan perniagaan dan menentukan hala tuju perniagaan. Mengetahui keberuntungan perniagaan dan bakal pulangan yang akan diperoleh.
Pelabur	<ul style="list-style-type: none"> Penyata kewangan yang baik dapat meyakinkan pelabur untuk melabur dalam perniagaan.
Pihak pengurusan	<ul style="list-style-type: none"> Menilai prestasi perniagaan, membuat pertimbangan untuk pemberian ganjaran seperti bonus dan dividen, perbandingan prestasi kewangan antara tahun semasa dengan tahun sebelumnya, dan sebagai garis panduan untuk perancangan pengagihan sumber dengan berkesan.
Pembiaya/Institusi Kewangan	<ul style="list-style-type: none"> Mengetahui kemampuan perniagaan membayar hutang dan kredit.
Pembekal/vendor	<ul style="list-style-type: none"> Laporan kewangan digunakan untuk menilai keupayaan dan kecekapan dalam pengurusan hutang sebelum memberi kemudahan kredit atau memberikan pinjaman kepada perniagaan.



Sekiranya anda merupakan pemilik sesuatu perniagaan, anda dikehendaki untuk mengenal pasti pihak-pihak yang mempunyai kepentingan terhadap penyata kewangan perniagaan selain yang dinyatakan di atas. Bincang dengan ahli kumpulan masing-masing dan bentangkan hasil penemuan anda.



MENGANALISIS KEPENTINGAN PENYATA KEWANGAN TERHADAP OPERASI KEWANGAN SESEBUAH PERNIAGAAN

Kemahiran menganalisis penyata kewangan penting bagi usahawan. Analisis yang dibuat terhadap penyata pendapatan dapat membantu usahawan mengukur prestasi perniagaan dan meningkatkan jumlah keuntungan.

Analisis bagi kunci kira-kira membantu usahawan mengetahui kedudukan aset dan liabiliti serta membuat penilaian perniagaan untuk perancangan masa hadapan.

Selain itu, usahawan juga boleh menggunakan Titik Pulang Modal sebagai salah satu cara untuk membuat analisis terhadap operasi perniagaan.

1. Analisis operasi kewangan perniagaan menggunakan:

a) Penyata Pendapatan

Analisis penyata pendapatan membantu usahawan:

i) Mengukur prestasi perniagaan

Dalam penyata pendapatan perniagaan, maklumat keuntungan sesebuah perniagaan dapat diperoleh setelah hasil jualan ditolak dengan kos jualan. Prestasi perniagaan yang bertambah baik akan menunjukkan keuntungan perniagaan yang diperoleh semakin meningkat atau kerugian perniagaan dapat dikurangkan dari tahun ke tahun.

Usahawan boleh menggunakan penyata pendapatan untuk:

- meramal pencapaian prestasi perniagaan pada masa hadapan.
- merancang strategi untuk meningkatkan jumlah keuntungan operasi dan mengawal jumlah perbelanjaan operasi.
- mengetahui kedudukan kewangan (kelebihan dan kekurangan) yang dihadapi oleh perniagaan dan tindakan terbaik yang perlu diambil oleh pihak pengurusan.
- menyediakan laporan kewangan bagi tujuan pinjaman dan pembiayaan.

ii) Meningkatkan jumlah keuntungan

Dalam meningkatkan jumlah keuntungan, pengurusan kewangan perlu diselaraskan mengikut keperluan belanjawan dan pengagihan kewangan secara sistematik. Keadaan ini dapat memastikan operasi perniagaan berjalan lancar serta membantu perniagaan mengurangkan kos pengeluaran dan memaksimumkan keuntungan.

b) Kunci Kira-Kira

Kunci Kira-kira membolehkan usahawan untuk:

- mengetahui kedudukan kewangan sesebuah perniagaan khususnya aset perniagaan yang terdiri daripada aset semasa dan aset bukan semasa.
- mengetahui jumlah tanggungan perniagaan seperti ekuiti pemilik, liabiliti semasa dan liabiliti bukan semasa.
- mengetahui tanggungan atau hutang perniagaan kepada pihak luar.
- mengetahui komponen ekuiti pemilik menerusi modal yang disumbangkan atau untung bersih atau rugi bersih daripada kegiatan perniagaan.

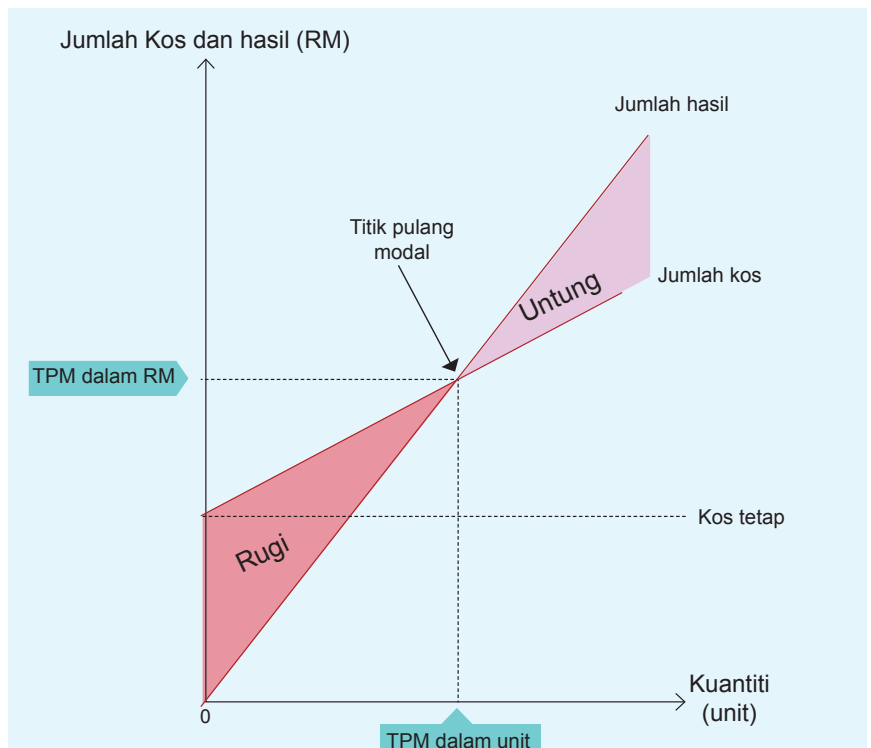


Layari laman sesawang <https://mhdazlan.files.wordpress.com/2012/10/analisis-titik-pulang-modal.pdf> untuk mengetahui contoh penyelesaian soalan berkaitan dengan TPM.

2. Analisis operasi kewangan perniagaan menggunakan Titik Pulang Modal (TPM)

Titik Pulang Modal (TPM)

- ▶ TPM adalah satu tahap kuantiti pengeluaran apabila jumlah hasil jualan sama dengan jumlah kos.
- ▶ TPM menunjukkan bahawa kuantiti pengeluaran tidak memberi sebarang untung atau rugi iaitu jumlah hasil hanya cukup untuk menampung jumlah kos.
- ▶ TPM menunjukkan tahap minimum jualan yang perlu diperoleh oleh perniagaan supaya tidak akan mengalami kerugian.
- ▶ TPM dapat ditentukan daripada graf seperti berikut:



Rumusan Titik Pulang Modal

- ▶ Jumlah pengeluaran yang kurang dari titik TPM akan menyebabkan perniagaan mengalami kerugian.
- ▶ Jumlah pengeluaran yang melebihi titik TPM akan menyebabkan perniagaan memperoleh keuntungan.

MENTAFSIR PENYATA KEWANGAN MENGGUNAKAN NISBAH ASAS

Dalam mentafsirkan penyata kewangan, kita biasanya akan menggunakan nisbah asas. Nisbah asas terdiri daripada tiga jenis yang lazim digunakan iaitu analisis nisbah untung, analisis nisbah kecairan dan analisis nisbah kecekapan.

a) Analisis Nisbah Untung

Analisis nisbah untung digunakan untuk mengukur kadar untung atau pulangan yang diperoleh perniagaan. Antara maklumat digunakan ialah:

i) Peratusan margin untung kasar

Margin untung kasar mengukur keuntungan setiap ringgit jualan bersih. Semakin tinggi margin untung kasar, semakin baik kedudukan syarikat.

Contoh: Syarikat A memperoleh untung kasar sebanyak RM473,247 manakala jualan bersih adalah RM567,320. Kirakan peratus margin untung kasar bagi syarikat A.

$$\begin{aligned} \text{Peratusan margin untung kasar} &= \frac{\text{Untung Kasar}}{\text{Jualan Bersih}} \times 100 \% \\ &= \frac{\text{RM}473,247}{\text{RM}567,320} \times 100 \% \\ &= 83.4\% \end{aligned}$$

Bagi setiap RM1 jualan bersih, untung kasar yang diperoleh ialah 83.4 sen.

ii) Peratusan Margin untung Bersih

Margin untung bersih mengukur keuntungan setiap ringgit jualan bersih. Semakin tinggi margin keuntungan bersih, menunjukkan kecekapan pengurusan operasi.

Contoh: Syarikat A memperoleh untung bersih sebanyak RM304,084 manakala jualan bersih adalah RM567,320. Kirakan peratus margin untung bersih bagi syarikat A?

$$\begin{aligned} \text{Peratusan margin untung bersih} &= \frac{\text{Untung Bersih}}{\text{Jualan Bersih}} \times 100 \% \\ &= \frac{\text{RM}304,084}{\text{RM}567,320} \times 100 \% \\ &= 53.6\% \end{aligned}$$

Bagi setiap ringgit jualan bersih, untung bersih yang diperoleh ialah 53.6 sen.



Syarikat B memperoleh untung kasar sebanyak RM173,247. Manakala jualan bersihnya ialah RM167,320. Kirakan peratus margin untung kasar bagi Syarikat B dan jelaskan.



Syarikat B memperoleh untung bersih sebanyak RM73,247. Manakala jualan bersihnya ialah RM167,320. Kirakan peratus margin untung bersih bagi Syarikat B. Berbanding syarikat A, pencapaian syarikat B lebih baik atau kurang baik? Jelaskan.



Syarikat B memperoleh untung operasi sebanyak RM121,247. Manakala kos jualannya ialah RM167,320. Kirakan peratus margin untung tokokan bagi Syarikat B. Berbanding syarikat A, pencapaian syarikat B lebih baik atau kurang baik? Jelaskan.



Jika peratusan untung tokokan bagi sesebuah syarikat adalah lebih tinggi berbanding syarikat lain, bermakna harga jualan yang dikenakan oleh syarikat tersebut adalah lebih tinggi atau baik daripada syarikat lain.



Syarikat B memperoleh untung bersih sebanyak RM221,247. Manakala jumlah asetnya ialah RM1,167,320. Kirakan peratus pulangan atas aset bagi Syarikat B. Berbanding syarikat A, pencapaian syarikat B lebih baik atau kurang baik? Jelaskan.

iii) Peratusan Untung Tokokan

Peratusan menunjukkan keberkesanan perniagaan mengawal harga jualan dan kos untuk memaksimumkan keuntungan.

Contoh: Syarikat A memperoleh untung kasar sebanyak RM141,800 manakala kos jualannya adalah RM567,320. Kirakan peratusan untung tokokan bagi Syarikat A.

$$\begin{aligned} \text{Peratusan} &= \frac{\text{Untung Kasar}}{\text{Kos jualan}} \times 100 \% \\ \text{untung} &= \frac{\text{RM141,800}}{\text{RM567,320}} \times 100 \% \\ \text{tokokan} &= 25.0\% \end{aligned}$$

Harga jualan barang niaga diperoleh dengan menambahkan 25% pada kosnya.

iv) Peratusan Pulangan Atas Modal

Mengukur pulangan atas setiap ringgit modal yang dilabur. Nilai peratusan yang tinggi menunjukkan pelaburan yang baik.

Contoh: Syarikat A memperoleh untung bersih operasi sebanyak RM304,082 manakala modal awal adalah RM1,353,807. Kirakan peratus pulangan atas aset bagi Syarikat A.

$$\begin{aligned} \text{Peratusan} &= \frac{\text{Untung bersih}}{\text{Modal Awal}} \times 100 \% \\ \text{pulangan} &= \frac{\text{RM304,082}}{\text{RM1,353,807}} \times 100 \% \\ \text{atas} &= 22.46\% \\ \text{modal} & \end{aligned}$$

Bagi setiap RM1 modal yang dilaburkan, untung bersih yang diperoleh ialah 22.46 sen.

b) Analisis Nisbah Kecairan

Kecairan merujuk kepada keupayaan aset dengan mudah dalam bentuk tunai tanpa menjejaskan nilai aset. Nisbah kecairan merujuk kepada keupayaan syarikat untuk menukarkan ke dalam bentuk tunai untuk tempoh yang singkat. Kedudukan kecairan yang tinggi menunjukkan perniagaan mampu mendapatkan tunai untuk membayar hutang dalam tempoh yang singkat.

Salah satu contoh nisbah kecairan ialah Nisbah Semasa.

Nisbah Semasa

Nisbah semasa mengukur kemampuan syarikat untuk membayar pinjaman jangka pendek dengan menggunakan aset semasa.

Contoh: Syarikat A mempunyai aset semasa sebanyak RM697,237 manakala liabiliti semasanya ialah RM57,400. Oleh itu nisbah semasa bagi Syarikat A ialah:

$$\begin{aligned}\text{Nisbah semasa} &= \frac{\text{Aset Semasa}}{\text{Liabiliti Semasa}} \\ &= \frac{\text{RM697,237}}{\text{RM57,400}} \\ &= 12.1 : 1\end{aligned}$$

Setiap RM1 liabiliti semasa, perniagaan mempunyai aset semasa sebanyak RM12.1 untuk menjelaskannya.



Syarikat B mempunyai aset semasa sebanyak RM721,247. Manakala jumlah liabiliti semasanya ialah RM67,320. Kirakan nisbah semasa bagi Syarikat B dan jelaskan.



Berikut adalah dua buah syarikat yang menghasilkan pengeluaran susu tepung bagi makanan bayi di sekitar kawasan Bandar Baru Bangi sepanjang tahun 2016.

Aset Semasa = RM123,455
Liabiliti Semasa = RM123,345

Syarikat A

Aset Semasa = RM223,785
Liabiliti Semasa = RM112,315

Syarikat B

Berdasarkan maklumat yang diberikan, pelajar dikehendaki:

- Tentukan nisbah semasa bagi kedua-dua syarikat tersebut.
- Bandingkan prestasi nisbah semasa bagi kedua-dua syarikat tersebut dan berikan ulasan anda.

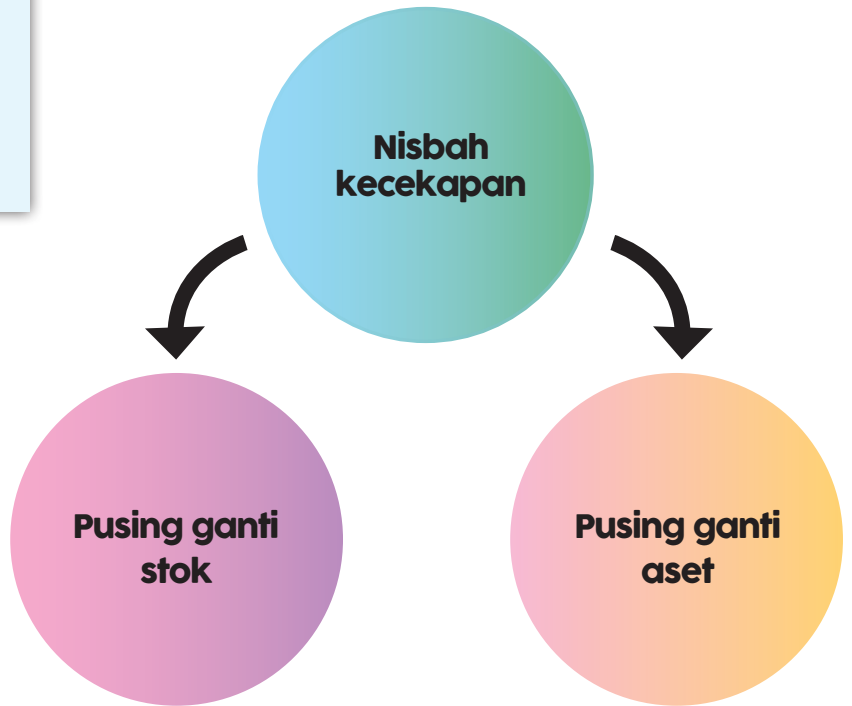


1. Terangkan kepentingan analisis nisbah kecekapan dalam menilai prestasi kewangan perniagaan.
2. Terangkan secara terperinci kepentingan analisis nisbah pusing ganti stok dan pusing ganti aset tetap dalam menilai prestasi kewangan syarikat.

c) Analisis Nisbah Kecekapan

Nisbah kecekapan ialah nisbah yang menentukan kecekapan pihak pengurusan perniagaan mengendalikan stok untuk menjana keuntungan.

Analisis nisbah kecekapan terdiri daripada pusing ganti stok dan pusing ganti aset.



Rajah 4.3 Nisbah kecekapan pengurusan aset bagi perniagaan.



Syarikat B mempunyai kos jualan barangan sebanyak RM121,247. Manakala jumlah stok/inventorinya ialah RM67,320. Kirakan Pusing Ganti Stok bagi Syarikat B dan jelaskan alasan anda.

i) Pusing Ganti Stok


Kadar pusing ganti stok menunjukkan hubungan antara kos jualan dengan stok purata. Nisbah ini berfungsi menggambarkan kekerapan pusingan stok dalam setahun. Selain itu, kadar pusing ganti stok dapat juga mengukur keupayaan firma menjual barangannya dalam tempoh tertentu.



- $$\text{Stok purata} = \frac{\text{Stok Awal} + \text{Stok Akhir}}{2}$$
- Perniagaan yang menjual barangan keperluan seperti makanan mempunyai kadar pusing ganti stok yang tinggi berbanding dengan perniagaan yang menjual barangan kemas.

Contoh: Syarikat A mempunyai kos jualan barangan sebanyak RM693,070 manakala stoknya adalah RM278,334. Kirakan nisbah Pusing Ganti Stok bagi Syarikat A.

$$\begin{aligned} \text{Pusing ganti stok} &= \frac{\text{Kos Jualan Barangan}}{\text{Stok Purata}} \\ &= \frac{\text{RM693,070}}{\text{RM278,334}} \\ &= 2.49 \text{ kali} \end{aligned}$$



Info

Jumlah aset merujuk kepada jumlah aset semasa dan aset bukan semasa.

Kadar pusing ganti stok menunjukkan perniagaan telah menggantikan atau membeli stok baharu sebanyak 2.49 kali dalam suatu tempoh perakaunan.

ii) Pusing Ganti Aset

Pusing ganti aset menunjukkan kecekapan perniagaan dalam menggunakan aset untuk menjana jualan. Nisbah yang semakin tinggi adalah lebih baik kerana menunjukkan kecekapan pengurusan aset.

Contoh: Syarikat A mempunyai jualan bersih sebanyak RM567,320 manakala jumlah asetnya adalah RM713,970. Kirakan nisbah Pusing Ganti Aset bagi Syarikat A.

$$\begin{aligned} \text{Pusing ganti aset} &= \frac{\text{Jualan Bersih}}{\text{Jumlah Aset}} \\ &= \frac{\text{RM567,320}}{\text{RM713,970}} \\ &= 0.79 \text{ kali} \end{aligned}$$

Kadar pusing ganti aset menunjukkan perniagaan telah menunjukkan kecekapan dalam menguruskan aset sebanyak 0.79 kali dalam suatu tempoh perakaunan.



Syarikat B mempunyai jualan barangan sebanyak RM521,247, manakala jumlah keuntungan aset ialah RM567,320. Kirakan Pusing Ganti Aset bagi Syarikat B dan jelaskan alasan anda.

JUSTIFIKASI KEDUDUKAN KEWANGAN SESEBUAH PERNIAGAAN BERDASARKAN PENYATA KEWANGAN

Bahagian ini menerangkan justifikasi kedudukan kewangan perniagaan berdasarkan peratusan nisbah-nisbah kewangan yang telah dipelajari. Berikut adalah contoh perniagaan berasaskan produk.

MUSIDAH JATI ENTERPRISE LEBIH KUALITI, LEBIH MURAH.

PROFIL MUSIDAH JATI ENTERPRISE

MUSIDAH JATI ENTERPRISE memulakan perniagaan perabot pada tahun 2001. Perniagaan ini beroperasi di kawasan Taman Perindustrian Puchong dengan tiga orang pekerja untuk membekalkan perabot bagi penduduk setempat. Berdasarkan permintaan yang tinggi, perniagaan mempelbagaikan produk dan meluaskan pasaran, MUSIDAH JATI ENTERPRISE berjaya meluaskan pasaran ke seluruh Malaysia.

Jenis Nisbah	2015	2016
a) Nisbah Kecairan		
i. Nisbah Semasa	1.97 kali	2.05 kali
b) Nisbah Kecekapan		
i. Pusing Ganti Stok	7.11 kali	6.6 kali
ii. Pusing Ganti Aset	1.29 kali	1.35 kali
c) Nisbah Untung		
i. Peratusan Margin Untung Kasar	32.1%	30.0%
ii. Peratusan Margin Untung Bersih	7.5%	6.4%
iii. Peratusan Pulangan atas Modal	6.42%	4.8%
iv. Peratusan Untung Tokokan	13.6%	10.0%

Rajah 4.1 Perbandingan jenis-jenis Nisbah Kewangan bagi Musidah Jati Enterprise bagi tahun 2015 dan tahun 2016.

Merujuk kepada Rajah 4.1 , prestasi perniagaan boleh diukur berdasarkan nisbah kecairan, nisbah kecekapan dan nisbah untung bagi tahun 2015 dan tahun 2016.

1) Analisis Nisbah Untung

Peratusan margin untung kasar

Peratusan margin untung kasar menunjukkan penurunan dari 32.1% pada tahun 2015 kepada 30.0% pada tahun 2016. Keadaan ini menunjukkan untung kasar perniagaan semakin berkurangan dan kedudukan kewangan perniagaan kurang baik.

Peratusan margin untung bersih

Peratusan margin untung bersih menunjukkan penurunan dari 7.5% pada tahun 2015 kepada 6.4% pada tahun 2016. Keadaan ini menunjukkan nilai untung bersih perniagaan semakin berkurangan. Perniagaan kurang cekap dalam pengurusan operasi sehingga untung bersih perniagaan berkurang.

Peratusan pulangan atas modal

Peratus pulangan atas modal menunjukkan penurunan dari 6.42% pada tahun 2015 kepada 4.8% pada tahun 2016. Keadaan ini menunjukkan perniagaan kurang cekap dalam membuat pelaburan perniagaan.

Peratusan untung tokokan

Peratus peratusan untung tokokan menunjukkan penurunan dari 13.6% pada tahun 2015 kepada 10.0% pada tahun 2016. Keadaan ini menunjukkan perniagaan tidak beroperasi dengan cekap dan berkesan. Perniagaan kurang cekap mengawal harga jualan dan kos jualan untuk menjana keuntungan perniagaan.

2) Analisis Nisbah Kecairan

Nisbah semasa

Nisbah semasa bagi perniagaan menunjukkan peningkatan dari 1.97 kali pada tahun 2015 kepada 2.05 kali pada tahun 2016. Keadaan ini menunjukkan perniagaan mampu membayar hutang jangka pendek (liabiliti semasa) dengan cepat.

3) Analisis Nisbah Kecekapan

Nisbah pusing ganti stok

Nisbah pusing ganti stok menunjukkan penurunan dari 7.11 kali pada tahun 2015 kepada 6.6 kali pada tahun 2016. Keadaan ini menunjukkan perniagaan mempunyai masalah stok tidak laku atau terjual. Perniagaan terpaksa menanggung kos pemegangan, kos penyimpanan, dan kos keusangan stok yang tinggi. Keadaan ini menyebabkan modal firma akan terikat pada stok yang tidak terjual.

Nisbah pusing ganti aset

Nisbah pusing ganti aset menunjukkan peningkatan dari 1.29 kali pada tahun 2015 kepada 1.35 kali pada tahun 2016. Keadaan ini menunjukkan perniagaan cekap dalam menguruskan asetnya untuk menjana jualan.



Berikut adalah data analisis nisbah asas bagi Musidah Jati Enterprise bagi tahun kewangan tahun 2017.

Jenis Nisbah	2017
a) Nisbah Kecairan	
i. Nisbah Semasa	2.97 kali
b) Nisbah Kecekapan	
i. Pusing Ganti Stok	5.11 kali
ii. Pusing Ganti Aset	1.99 kali
c) Nisbah Untung	
i. Peratusan Margin Untung Kasar	12.1%
ii. Peratusan Margin Untung Bersih	27.5%
iii. Peratusan Pulangan atas Modal	9.42%
iv. Peratusan Untung Tokokan	23.6%

Arahan: Murid dikehendaki untuk menjawab semua soalan.

1. Huraikan prestasi Musidah Jati Enterprise berdasarkan tiga analisis nisbah asas bagi tahun 2017.
2. Nyatakan faktor-faktor yang mungkin menyebabkan sesuatu nisbah asas meningkat atau menurun.
3. Berikan cadangan-cadangan yang boleh diambil oleh pihak pengurusan syarikat untuk mengatasi kelemahan yang dihadapi bagi tahun 2017. 🍌
4. Katakan untung bersih Musidah Jati Enterprise pada tahun 2017 telah menurun. Berikan langkah-langkah yang perlu diambil oleh pihak pengurusan syarikat untuk meningkatkan nisbah untung pada tahun berikutnya. 🍌

Arahan :

1. Murid dikehendaki untuk membentuk kumpulan kecil yang terdiri daripada empat orang.
2. Berpandukan kepada butiran kewangan bagi MyIdea Enterprise pada muka surat 119, murid dikehendaki membuat perbandingan prestasi MyIdea Enterprise bagi tahun 2016 dan 2017, berdasarkan nisbah untung, nisbah kecekapan dan nisbah kecairan.
3. Bentangkan dalam kelas mengikut kumpulan masing-masing.



1. Penyata kewangan merupakan satu bentuk laporan yang menunjukkan kedudukan kewangan sesebuah perniagaan bagi suatu tempoh tertentu.
2. Penyata kewangan terdiri dari:
 - i. Penyata pendapatan
 - ii. Kunci kira-kira
 - iii. Penyata aliran tunai (Belanjawan Tunai)
3. Titik Pulang Modal (TPM) adalah satu tahap kuantiti pengeluaran apabila jumlah hasil sama dengan jumlah kos.
4. Pihak yang berkepentingan kepada penyata kewangan sesebuah perniagaan adalah:
 - i. Pemegang saham/pemilik
 - ii. Pelabur
 - iii. Pihak pengurusan
 - iv. Pemiutang
 - v. Pembiaya/institusi kewangan
5. Analisis kegunaan penyata kewangan terhadap operasi sesebuah perniagaan adalah:
 - a) Penyata pendapatan
 - i. Mengukur prestasi perniagaan; dan
 - ii. Meningkatkan jumlah keuntungan
 - b) Kunci kira-kira
 - i. Meningkatkan untung bersih; dan
 - ii. Penilaian perniagaan.
6. Analisis nisbah asas melibatkan analisis:
 - i. Nisbah kecairan: nisbah semasa.
 - ii. Nisbah kecekapan: nisbah pusing ganti stok dan nisbah pusing ganti aset.
 - iii. Nisbah untung: peratusan margin untung kasar, peratusan margin untung bersih, peratusan pulangan atas modal dan peratusan untung tokokan

SOALAN OBJEKTIF

Arahan: Jawab semua soalan.

- 1 Encik Musa memaklumkan bahawa perniagaannya akan memperoleh untung kasar sebanyak RM0.25 sen setiap RM1 kos jualan. Apakah analisis nisbah yang digunakan?

- A Margin Untung Kasar
- B Nisbah kecairan
- C Analisis nisbah untung
- D Kadar pusing ganti stok

- 2 Pasangan yang manakah benar tentang Aset Semasa dan Aset Bukan Semasa?

Pilihan	Aset Semasa	Aset Bukan Semasa
A	Stok	Kelengkapan
B	Kelengkapan	Mesin
C	Pekerja kilang	Bangunan
D	Tunai ditangan	Premis

- 3 Nadi Cergas Sdn Bhd ingin menilai prestasi perniagaannya untuk tahun 2015 dan tahun 2016 berdasarkan maklumat berikut:

Tahun	2015	2016
Peratus untung kasar atas jualan	17%	18.8%

Apakah sebab-sebab yang menyebabkan perubahan tersebut?

- I Harga jualan telah dinaikkan
 - II Jumlah jualan telah bertambah
 - III Kelemahan dalam pengendalian perniagaan
 - IV Pengendalian perniagaan bertambah cekap
- A I dan II
 - B I dan IV
 - C II dan III
 - D III dan IV

- 4 Butiran berikut dipetik daripada buku Perniagaan Sabahan Sdn. Bhd.

Aset	Liabiliti	Modal
RM36,090	RM4,780	P

Perniagaan Sabahan Sdn. Bhd. mengalami kerugian sebanyak RM5,000. Berapakah nilai P.

- A RM35,870
- B RM45,870
- C RM26,310
- D RM36,310

- 5 Apakah fungsi Penyata Aliran Tunai kepada usahawan?

- A Membantu usahawan mengehadkan perbelanjaan semasa
- B Menunjukkan penerimaan dan pembayaran perniagaan
- C Menunjukkan kedudukan anggaran tunai pada masa depan
- D Menjadi panduan kepada pihak bank untuk menuntut hutang

- 6 Bagaimanakah sesebuah perniagaan dapat memperbaiki nisbah semasa perniagaannya?

- A Mendapat pinjaman bank
- B Menambahkan nilai pemiutang
- C Mengurangkan nilai penghutang
- D Menambahkan aset tetap

- 7 Setiap bulan pihak pengurusan perniagaan perlu membayar pinjaman kepada pihak institusi kewangan secara tetap mengikut jadual. Apakah jenis kos yang berkait dengan pembayaran tersebut?

- A Kos tetap
- B Kos berubah
- C Kos marginal
- D Kos purata

- 8 Pilih pernyataan yang benar tentang ekuiti pemilik.
- Tuntutan pihak luar terhadap aset perniagaan
 - Tuntutan pemilik terhadap perniagaan
 - Hutang perniagaan terhadap pihak ketiga
 - Harta yang digunakan untuk menjana pendapatan perniagaan
- 9 Apakah contoh yang sesuai bagi kos berubah yang perlu dibiayai oleh usahawan?
- Sewaan bangunan
 - Pembelian mesin
 - Bahan mentah
 - Pembayaran faedah kepada pihak bank atas pinjaman
- 10 Antara berikut, manakah yang dicatatkan dalam suatu Penyata Aliran Tunai?
- Jualan kredit
 - Ambilan oleh pemilik perniagaan
 - Gaji pekerja
 - Pembelian aset
- I dan II
 - I dan IV
 - II dan III
 - III dan IV
- 11 Apakah maksud kadar pusing ganti stok yang tinggi?
- Jualan laris
 - Tukar ganti stok yang kerap
 - Tidak cekap dalam pengurusan stok
 - Berkemampuan menjelaskan hutang pembelian stok
- I dan II
 - I dan IV
 - II dan III
 - III dan IV

- 12 Maklumat berikut diperoleh daripada Sarawak Enterprise.

Nisbah semasa Sarawak Enterprise ialah 3 : 1

Apakah taksiran yang tepat mengenai nisbah tersebut?

- Jumlah liabiliti melebihi tiga kali ganda aset
 - $\frac{1}{4}$ daripada jumlah aset adalah aset semasa
 - Setiap RM3 nilai aset semasa dapat menjelaskan RM1 nilai liabiliti semasa
 - Jika RM3 yang dilaburkan, syarikat memperoleh untung bersih sebanyak RM1
- 13 Siapakah yang menggunakan maklumat dalam penyata kewangan sebagai rujukan semasa mengawal dan merancang aktiviti perniagaan?
- Pemiutang
 - Institusi kewangan
 - Para pelabur
 - Pihak pengurusan
- 14 Pilih padanan yang betul bagi maksud nisbah kewangan.

Jawapan	Nisbah	Maksud
A	Pulangan atas modal aset	Mengukur kadar untung kasar atas setiap ringgit modal aset yang dilaburkan
B	Nisbah semasa	Mengukur kemampuan syarikat menjelaskan hutang jangka panjang
C	Margin untung kasar	Mengukur peratus untung bersih bagi setiap ringgit kos jualan
D	Kadar pusing ganti stok	Mengukur kecekapan pengurusan stok

- 15 Berikut adalah sebahagian daripada Penyata Aliran Tunai bagi sesebuah perniagaan.

Penyata Aliran Tunai bagi tiga bulan berakhir 31 Disember 2017

Butiran	Okt (RM)	Nov (RM)	Dis (RM)
Baki b/b	12,300		
Penerimaan			
Jualan	25,000	27,000	29,000
P	-	16,000	-

Apakah butiran P?

- A Pinjaman
 - B Belian kredit
 - C Ambilan tunai
 - D Bayaran pemiutang
- 16 Maklumat berikut diperoleh daripada perniagaan yang mengusahakan industri menjahit baju kebaya.

	Syarikat Zuraidah	Syarikat Luqman
Kadar pusing ganti stok	5 kali	9 kali

Antara berikut, manakah benar tentang pengurusan stok kedua-dua syarikat tersebut?

- A Jualan stok Syarikat Zuraidah lebih laris daripada Syarikat Luqman
- B Pengurusan stok Syarikat Luqman lebih efisien daripada Syarikat Zuraidah
- C Syarikat Luqman menanggung kos penyimpanan stok yang lebih tinggi daripada Syarikat Zuraidah
- D Syarikat Zuraidah menukar stok setiap lima bulan sekali manakala Syarikat Luqman menukar stok setiap sembilan bulan sekali

- 17 Antara berikut, manakah berikut merupakan kepentingan belanjawan tunai?

- I Menunjukkan keupayaan tunai sesebuah perniagaan
 - II Membantu perniagaan merancang pendapatan dan perbelanjaan
 - III Membantu perniagaan membelanjakan wang mengikut keutamaan
 - IV Memastikan perniagaan mendapat keuntungan maksimum
- A I dan II
 - B I dan III
 - C II dan IV
 - D III dan IV

- 18 Pilih hubungan penyataan yang betul tentang butiran dalam Penyata Aliran Tunai.

- A Baki awal + Pembayaran – Penerimaan = Baki akhir
- B Baki akhir + Pembayaran – Penerimaan = Baki awal
- C Baki awal + Penerimaan – Pembayaran = Baki akhir
- D Baki akhir + Penerimaan – Pembayaran = Baki awal

- 19 Berikut merupakan maklumat nisbah semasa bagi sesebuah perniagaan untuk tahun 2015 dan 2016.

Tahun	Nisbah semasa
2015	1.5%
2016	2.1%

Tafsirkan prestasi perniagaan bagi tahun 2016 berbanding tahun 2015.

- A Prestasi perniagaan merosot dan tidak mampu membayar hutang
- B Kemampuan perniagaan membayar hutang dalam tempoh singkat telah meningkat
- C Prestasi perniagaan telah merosot dan hanya mampu membayar hutang untuk tempoh masa panjang
- D Risiko perniagaan telah meningkat dan pelaburan kurang memberi pulangan

- 20 Situasi di bawah menunjukkan seorang pelabur yang ingin membuat pelaburan modal dalam sesebuah perniagaan.

Puan Lailatul sedang mempertimbangkan, sama ada untuk melabur dalam Perniagaan Maju atau dalam Perniagaan Bakti.

Antara analisis nisbah yang berikut, yang manakah dapat membantu beliau membuat keputusan untuk melabur?

- A Untung tokokan
- B Pulangan atas modal
- C Margin untung kasar
- D Kadar pusing ganti stok

SOALAN STRUKTUR

Arahan: Jawab semua soalan.

- 1 Berikan definisi penyata kewangan dan berikan **tiga** komponen penyata kewangan.

- 2 Bezakan antara kos tetap dengan kos berubah.

- 3 Kenal pasti **lima** pihak berkepentingan terhadap penyata kewangan.

- 4 Jelaskan **dua** kepentingan analisis Kunci Kira-kira.

- 5 Berikan **empat** jenis analisis nisbah untung yang penting dalam mentafsirkan penyata kewangan.

SOALAN ESEI

Arahan: Jawab semua soalan.

1 Berikut adalah maklumat tentang kunci kira-kira bagi sesebuah perniagaan.

Kasut Baru Enterprise
Kunci Kira-kira pada 31 Disember 2017

Butiran	2017	
ASET	RM	RM
R		
Kenderaan		50,000
S		
Stok akhir	69,234	
Penghutang	7,665	
Bank	2,441	
Tunai	5,910	
		85,250
		135,250
U		
Modal awal		83,740
Tambah: Untung bersih		9,834
		93,574
Tolak: Ambilan		(679)
Modal Akhir		92,895
V		
Pinjaman Bank		31,603
Tambah: T		
Pemiutang		10,752
		135,250
		135,250

Berdasarkan penyata kewangan yang diberikan:

(a) Kenal pasti butiran bagi kunci kira-kira berikut:

[5 markah]

- i. Butiran R : _____
- ii. Butiran S : _____
- iii. Butiran T : _____
- iv. Butiran U : _____
- v. Butiran V : _____

(b) Berikan **tiga** kegunaan penyata pendapatan bagi sesebuah perniagaan.

[3 markah]

(c) Berikan **dua** kegunaan kunci kira-kira kepada pihak pengurusan.

[2 markah]

- 2 Encik Ramly telah memulakan perniagaan menghasilkan produk kesihatan dan kecantikan di Bandar Salak Tinggi. Setelah memulakan perniagaan, beliau ingin mengetahui pihak-pihak berkepentingan yang secara langsung atau tidak langsung kepada penyata kewangannya.

Terangkan kepentingan penyata kewangan kepada pihak berkepentingan di bawah.

- i Pembekal [2 markah]
 - ii Pelabur [2 markah]
 - iii Pembiaya/institusi kewangan [2 markah]
 - iv Pemiutang [2 markah]
 - v Pemilik perniagaan [2 markah]
- 3 Maklumat di bawah menunjukkan perbandingan analisis nisbah asas bagi Syarikat A dengan Syarikat B.



Syarikat A

Margin untung kasar	= 45%
Margin untung bersih	= 25%
Pulangan atas modal	= 18%
Nisbah semasa	= 2:1
Kadar pusingan ganti stok	= 4 kali



Syarikat B

Margin untung kasar	= 60%
Margin untung bersih	= 52%
Pulangan atas modal	= 36%
Nisbah semasa	= 3:1
Kadar pusingan ganti stok	= 6 kali

Berdasarkan maklumat yang diberikan:

- (a) Berikan ulasan anda secara ringkas tentang analisis nisbah bagi kedua-dua syarikat.
- i Peratusan margin untung kasar [2 markah]
 - ii Peratusan pulangan atas modal [2 markah]
 - iii Nisbah semasa [2 markah]
 - iv Kadar pusingan ganti stok [2 markah]
- (b) Sebagai Pengurus Kewangan, cadangkan kepada pihak Lembaga Pengarah, syarikat manakah yang akan dipilih sebagai rakan strategik? Mengapa? [2 markah]

4 Maklumat berikut diperolehi daripada Syarikat Bakum Berhad.

Butiran	Tahun 2016 (RM Juta)	Tahun 2017 (RM Juta)
Untung kasar	10.23	13.23
Jualan bersih	15.23	17.96
Untung bersih	8.45	10.34
Kos jualan	12.34	14.25
Modal awal	18.23	19.67

Berdasarkan data Syarikat Bakum Berhad di atas, jawab soalan berikut:

- i. Terangkan **empat** jenis peratusan berasaskan analisis nisbah untung yang terlibat. [4 markah]
- ii. Kirakan **empat** peratusan nisbah untung Syarikat Bakum Berhad sepanjang tahun 2016 hingga 2017. [4 markah]
- iii. Berikan ulasan ringkas anda tentang kedudukan analisis nisbah untung yang diperolehi. [2 markah]

5 Maklumat berikut diperolehi daripada Syarikat Imran Adha Sdn. Bhd. pada tahun 2016.

Nisbah/Tahun	2015	2016
Nisbah pusing ganti stok (kali)	4.6	5.11
Nisbah pusing ganti aset (kali)	2.35	2.29
Jualan stok pada musin perayaan (%)	-	20

Merujuk kepada situasi di atas, jawab soalan berikut:

- i. Takrifkan nisbah pusing ganti stok. [2 markah]
- ii. Nyatakan kedudukan prestasi perniagaan Syarikat Imran Adha Sdn Bhd berdasarkan nisbah pusing ganti stok pada tahun 2016. [3 markah]
- iii. Takrifkan nisbah pusing ganti aset. [2 markah]
- iv. Nyatakan kedudukan prestasi perniagaan Syarikat Imran Adha Sdn Bhd berdasarkan nisbah pusing ganti aset pada tahun 2016. [3 markah]



KAJIAN KES



Arahan: Baca kes di bawah dengan teliti.

Syarikat XYZ merupakan sebuah perniagaan berasaskan kasut di Kuala Nerus, Terengganu. Syarikat XYZ telah mula beroperasi dari tahun 2013 hingga kini. Memandangkan keadaan pasaran dan ekonomi yang tidak menentu, pihak pengurusan ingin mengetahui kedudukan kewangan perniagaan. Sebagai seorang Pegawai Kewangan di Syarikat XYZ, anda perlu membentangkan hasil penemuan prestasi kewangan berdasarkan analisis nisbah asas seperti yang dinyatakan dalam Jadual 1 di bawah dalam mesyuarat pengurusan akan datang.

Jadual 1 Analisis Nisbah Asas bagi Syarikat XYZ dari tahun 2013-2015

Nisbah	2013	2014	2015
Nisbah kecairan:			
a) Nisbah semasa	1.65 kali	1.75 kali	1.78 kali
Nisbah kecekapan:			
a) Pusing ganti stok	6.22 kali	6.74 kali	6.83 kali
b) Pusing ganti aset	1.67 kali	1.60 kali	1.59kali
Nisbah untung			
a) Peratusan margin untung kasar	28.9%	29.3%	30.9%
b) Peratusan margin untung bersih	4.5%	4.0%	3.9%
c) Peratusan pulangan modal	6.42%	6.52%	6.62%
d) Peratusan untung tokokan	11.2%	12.2%	13.2%

Berdasarkan kes di atas, jawab soalan berikut.

- Huraikan prestasi perniagaan Syarikat XYZ berdasarkan nisbah kecekapan. [6 markah]
- Terangkan kepentingan analisis nisbah kewangan ini kepada pihak berkepentingan seperti pengurusan, pesaing dan pembekal. [6 markah]
- Sebagai Pengurus Kewangan bagi syarikat XYZ, nyatakan kekuatan dan kelemahan kedudukan prestasi semasa perniagaan. [4 markah]
- Berikan cadangan-cadangan yang perlu diambil kira oleh pihak pengurusan dalam memperbaiki kedudukan prestasi kewangan perniagaan. [4 markah]